

EESTI LOODUSTEADUSTE OLÜMPIAADI PIIRKONNAVOOR 2022/23



LÖPPVOORU KUTSUTAVAD ÕPILASED (lõplik, 06.02.2023)

Üldkoht	Punkte	Saavutus	Eesnimi	Perenimi	Kool	Klass
1	87.5	Üldvõit, Tallinna 1.	Jasper	Vähk	Tallinna Reaalkool	8
2	84.5	Üldarvestuse 2.	Joel	Rehe	Tallinna Reaalkool	8
3	81.5	Üldarvestuse 3., Harjumaa 1.	Marten	Suits	Ääsmäe põhikool	8
4	80.25		Timo	Tingas	Tallinna Reaalkool	8
5	79	7. klasside 1., Võrumaa 1.	Helir	Hoop	Võru Kreutzwaldi Kool	7
6	78.75		Raul	Vaino	Gustav Adolfi Gümnaasium	8
7	78.5		Kristofer	Torokoff	Gustav Adolfi Gümnaasium	8
8	77.5		Rasmus	Kogerma	Tallinna Reaalkool	8
9	77	Pärnu 1.	Peeter	Mägi	Pärnu Sütevaka Humanitaargümnaasium	8
10	76.75		Jan Hendrik	Järvemets	Pärnu Mai kool	8
10	76.75		Kaaren Cornelius	Sinijärv	Tallinna Reaalkool	8
12	76		Aaron-Hans	Remi	Gustav Adolfi Gümnaasium	8
12	76		Karl-Robin	Koppel	Gustav Adolfi Gümnaasium	8
14	75.5		Anni	Aalberg	Gustav Adolfi Gümnaasium	8
14	75.5		Lennart	Läheb	Tallinna Inglise Kolledž	8
16	73.25		Richard	Olev	Gustav Adolfi Gümnaasium	8
17	72.25		Daniel	Rebrov	Tallinna Prantsuse Lütseum	8
18	72		Ralf	Maapalu	Tallinna Reaalkool	8
19	71.25	Tartumaa 1.	Kristjan Jaak	Kiiker	Kambja Ignatsi Jaagu Kool	9
20	71		Silvia	Nafthal	Gustav Adolfi Gümnaasium	8
21	69	7. klasside 2.	Kirke Kristiina	Tempel	Pärnu Sütevaka Humanitaargümnaasium	7
22	68.25		Isabel	Põldme	Pärnu Sütevaka Humanitaargümnaasium	8
23	67.75		Sten Erik	Lillemäe	Tallinna Reaalkool	8
24	67.5		Paula	Arula	Tallinna Reaalkool	8
25	67.25		Hedvig Marie	Harjo	Gustav Adolfi Gümnaasium	8
26	67		Annabel	Jürimaa	Pärnu Sütevaka Humanitaargümnaasium	8
27	66.25	Narva 1.	Vladimir	Safronov	Narva Keeltelütseum	8
28	66		Tau Sebastian	Mölder	Tallinna Reaalkool	8
29	65.25		Akira	Kivi	Tallinna Reaalkool	8
29	65.25		Aleksander	Bryzgalov	Tallinna 21. Kool	8
29	65.25		Eero	Elbrecht	Tallinna Reaalkool	8
32	64.25		Marina	Primolennaja	Tallinna Reaalkool	8
33	63.5		Allika Inkeri	Moser	Gustav Adolfi Gümnaasium	8
34	63.25		Linda-Maria	Simo	Tallinna Inglise Kolledž	8
34	63.25		Armis	Must	Tallinna Reaalkool	8
36	63	Viljandimaa 1.	Andre	Ületoa	Viljandi Jakobsoni Kool	8
36	63		Björn Vegard	Maddison	Tallinna Reaalkool	8
36	63		Mirtel	Kurgpõld	Tallinna Reaalkool	8
39	62.75		Kaisa-Maria	Kurg	Pärnu Sütevaka Humanitaargümnaasium	8
40	62.5		Artur	Toom	Tallinna Tehnikagümnaasium	8
51	58.5	7. klasside 3.	Lenna	Haandi	Kuressaare Hariduse Kool	7
51	58.5	7. klasside 3.	Lee	Migur	Tallinna Reaalkool	7
64	56.25	7. klasside 5.	Tormi	Evert	Tartu Veeriku Kool	7
71	54.5	7. klasside 6.	Marten Verner	Misnik	Parksepa Keskkool	7
82	52	7. klasside 7.	Hendrik	Jaska	Tallinna Reaalkool	7
84	51.75	7. klasside 8.	Erik	Vanasaun	Tallinna Reaalkool	7
88	51.25	7. klasside 9., Pärnumaa 1.	Miia	Ulm	Lihula Gümnaasium	7
90	51	7. klasside 10.	Martin	Pukk	Tallinna Reaalkool	7

EESTI LOODUSTEADUSTE OLÜMPIAADI PIIRKONNAVOOR 2022/23



LÕPPVOORU KUTSUTAVAD ÕPILASED (lõplik, 06.02.2023)

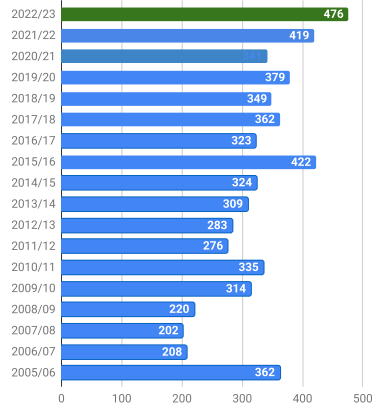
42	61.25	Ida-Virumaa 1.	Georgi	Svereniak	Kohtla-Järve Ahtme Põhikool	9
42	61.25	Tartu 1.	Jaanus	Liiv	Tartu Tamme Kool	8
67	55.5	Järvamaa 1.	Karl Erik	Kirss	Paide Hammerbecki Põhikool	8
79	52.5	Põlvamaa 1.	Marit	Lõbu	Põlva Kool	8
103	49.5	Raplamaa 1.	Indrek	Orav	Kaiu Kool	8
123	47.5	Hiiumaa 1.	Anni	Hiiemets	Käina kool	8
216	36.25	Valgamaa 1.	Tõnis	Sprenk	Puka Kool	8
265	32.25	Lääne-Virumaa 1.	Thea Laura	Kalmus	Kunda Ühisgümnaasium	8
302	28.5	Jõgevamaa 1.	Rasmus	Maasing	Voore Põhikool	8

Statistikat ELO piirkonnavorude kohta

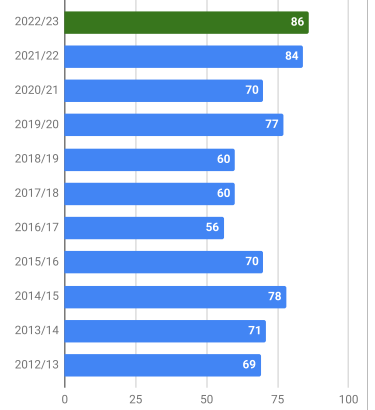
Osavõtt ELO piirkonnavorust piirkondade kaupa

Piirkond / ÕA	09/10	10/11	11/12	12/13	13/14	14/15	17/18	18/19	19/20	20/21	21/22	22/23	Muutus
Harjumaa	20	20	19	11	17	23	10	36	16	25	34	28	-6
Hiiumaa	0	1	3	6	3	6	7	8	14	5	12	16	4
Ida-Virumaa	15	22	23	15	3	19	21	26	16	14	15	38	23
Jõgevamaa	0	0	0	0	0	1	0	2	0	3	0	2	2
Järvamaa	11	8	8	9	7	9	9	7	10	6	10	11	1
Läänemaa	0	0	0	0	10	4	8	0	2	6	2	0	-2
Lääne-Virumaa	26	24	24	20	33	26	25	16	10	15	16	3	-13
Narva	3	14	12	18	15	8	14	13	29	8	8	11	3
Põlvamaa	3	10	11	7	5	6	10	16	10	27	16	8	-8
Pärnumaa	27	23	23	19	14	30	26	36	27	36	43	67	24
Raplamaa	13	10	12	7	4	8	13	12	0	6	7	11	4
Saaremaa	5	2	2	2	0	3	5	3	6	7	9	6	-3
Tallinn	124	126	84	125	117	100	111	94	155	96	146	158	12
Tartu	25	40	28	20	25	42	34	33	38	30	48	59	11
Tartumaa	10	6	9	4	13	16	41	28	31	39	41	36	-5
Valgamaa	8	3	2	0	29	0	0	0	0	0	0	2	2
Viljandimaa	16	16	11	15	11	19	18	18	15	16	9	10	1
Võrumaa	8	10	5	4	3	4	0	1	0	2	3	10	7
KOKKU	314	335	276	282	309	324	352	349	379	341	419	476	57

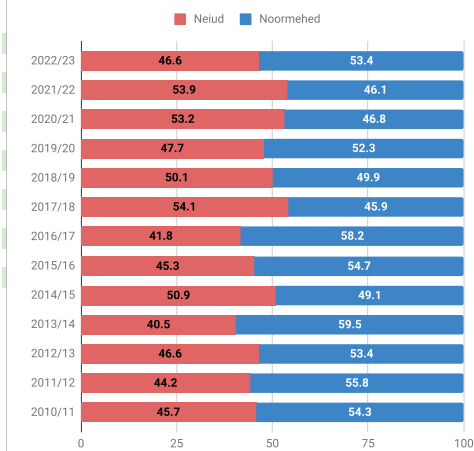
Osalenute arv ELO piirkonnavorudes



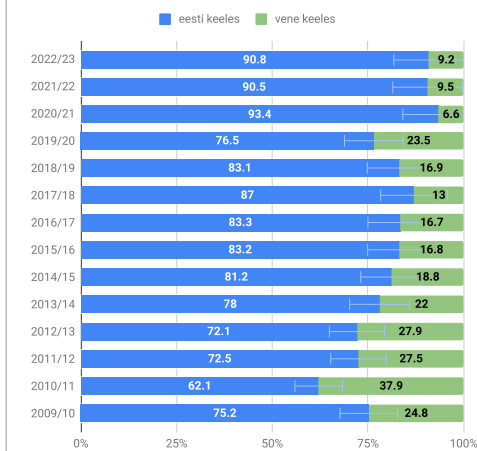
Piirkonnavorus osalenud koolide arv



ELO piirkonnavorus osalenute sooline jaotus (%)



ELO piirkonnavorus osalenute jaotus töökeele järgi (%)



ELO piirkonnavorus osalenute jaotus klassi järgi (%)

